

FUNDACIÓN PAULA CRISTINA
NIT. 901.258.637-8
E.S.A.L



ESTADOS FINANCIEROS BAJO NIIF
Años terminados 2024-2025
Con Notas a los Estados financieros

Fundación Paula Cristina
NIT.901.258.637-8
Estados Financieros
Años terminados al 31 de diciembre 2024-2025

Contenido


Estado de situación financiera 2024-2025.....	3
Estado de resultado integral 2024-2025.....	4
Estado de cambios en el patrimonio 2024-2025	5
Estado de flujo de efectivo 2024-2025	6
Notas a los Estados Financieros	7
Notas de carácter general	7
Notas de carácter específico	12
Certificación de Estados Financieros	24

Estado de situación financiera 2024-2025

FUNDACION PAULA CRISTINA					
NIT. 901.258.637-8					
ESTADO DE SITUACIÓN FINANCIERA COMPARATIVO					
A DICIEMBRE 31 DE AÑO 2024 VRS 2025					
	Notas	AÑO 2024	AÑO 2025	VARIACIÓN	
	1			Absoluta	Relativa
ACTIVOS					
Activo Corriente					
Efectivo y equivalentes de efectivo		4.170.127	11.551.407	(7.381.280)	177%
Inversiones a corto plazo (cdt Bancolombia)			22.000.000	(22.000.000)	100%
Cuentas por cobrar		-	3.095.000	(3.095.000)	100%
Anticipos y avances		-	4.104.000	(4.104.000)	100%
Inventario de mercancía		159.439.017	51.293.294	108.145.723	-68%
Anticipo de impuestos		17.672.000	53.400	17.618.600	-100%
Total de Activos corrientes		181.281.144	92.097.101	(89.184.043)	-49%
Activos Fijos					
Flota y equipo de transporte		-	64.288.300	64.288.300	100%
Maquinaria y equipo		15.100.007	15.930.007	830.000	5%
Equipo de oficina		82.224.882	67.287.219	(14.937.663)	-18%
Equipo de computo y comunicación		19.399.100	19.399.100	-	0%
Menos depreciación acumulada		(34.645.115)	(39.274.777)	(4.629.662)	13%
Total de Activos fijos		82.078.874	127.629.849	45.550.975	55,50%
TOTAL DE ACTIVOS		263.360.018	219.726.950	(43.633.068)	-16,57%
PASIVOS					
Pasivo Corriente					
Obligaciones financieras corto plazo		26.521.495	7.560.150	(18.961.345)	-71%
Retenciones y aportes de nomina		897.700	-	(897.700)	100%
Obligaciones laborales		5.314.983	8.826.298	3.511.315	100%
Otras cuentas por pagar		14.809.000	66.376.248	51.567.248	348%
Total de Pasivos corrientes		47.543.178	82.762.696	35.219.518	74%
TOTAL DE PASIVOS		47.543.178	82.762.696	35.219.518	74%
PATRIMONIO					
Capital Social		12.000.000	12.000.000	-	0%
Superavit por donaciones		55.760.450	55.760.450	-	0%
Utilidades de ejercicios anteriores		103.993.369	-	(103.993.369)	-100%
Utilidad del ejercicio		44.063.021	69.203.804	25.140.783	57%
TOTAL PATRIMONIO		215.816.840	136.964.254	(78.852.586)	-36,54%
TOTAL DE PASIVO + PATRIMONIO		263.360.018	219.726.950	(43.633.068)	-16,57%


 PAULA CRISTINA VILLADA TABORDA
 CC: 43.842.263
 Representante legal



 ALEXANDER DAVID VALENCIA
 TP- 175844-T
 Contador Público



 LUIS EDUARDO BETANCUR MARULANDA
 TP-152744-T
 Revisor Fiscal

Estado de resultado integral 2024-2025

FUNDACION PAULA CRISTINA NIT. 901258.637-8 ESTADO DE RESULTADOS INTEGRAL COMPARATIVO DE ENERO A DICIEMBRE AÑO 2024 VRS 2025					
	Notas	AÑO	AÑO	VARIACION	
	4	2024	2025	Absoluta	Relativa
INGRESOS					
INGRESOS OPERACIONALES		295.852.700	328.877.884	33.025.184	11%
DEVOLUCIONES		(4.900.000)	(985.000)	3.915.000	-80%
INGRESOS NETOS		290.952.700	327.892.884	36.940.184	13%
GASTOS OPERACIONALES	5				
Gastos de Administración		21.269.169	12.260.970	(9.008.199)	-42%
Costo del servicio (formacion en educacion)		23.632.410	13.623.300	(10.009.110)	-42%
TOTAL GASTO OPERACIONALES		44.901.579	25.884.270	(19.017.309)	-42%
GASTOS EN INVERSION SOCIAL	6				
Inversion del proyecto social		203.112.824	230.900.365	27.787.541	14%
TOTAL DE INVERSION SOCIAL AÑO		203.112.824	230.900.365	27.787.541	14%
TOTAL GASTOS DE OPERACIÓN E INVERSION SOCIAL		248.014.403	256.784.635	8.770.232	4%
EXCEDENTES BRUTOS		42.938.297	71.108.249	28.169.952	66%
OTROS INGRESOS	7				
Financieros		7.087	5.510	(1.577)	-22%
Recuperaciones		4.128.141	441.113	(3.687.028)	-89%
TOTAL DE OTROS INGRESOS		4.135.228	446.623	(3.688.605)	-89%
OTROS GASTOS	8				
Financieros		3.010.500	2.351.068	(659.432)	-22%
TOTAL OTROS GASTOS		3.010.500	2.351.068	(659.432)	-22%
RESULTADO DEL EJERCICIO	9	44.063.025	69.203.804	25.140.779	57%


 PAULA CRISTINA VILLADA TABORDA
 CC: 43.842.263
 Representante legal


 ALEXANDER DAVID VALENCIA
 TP- 175844-T
 Contador Público


 LUIS EDUARDO BETANCUR MARULANDA
 TP-152744-T
 Revisor Fiscal


Estado de cambios en el patrimonio 2024-2025


FUNDACIÓN PAULA CRISTINA
NIT. 901.258.637-8
ESTADO DE CAMBIOS EN EL PATRIMONIO
Años 2024-2025
(CIFRAS EXPRESADAS EN PESOS)

	Capital SOCIAL	Excedentes años anteriores	Superavit por valorización	Resultados del ejercicio	Patrimonio total
Saldo inicial periodo actual (01/01/2024)	12.000.000	103.993.369	55.760.450	0	171.753.819
Cambios en el patrimonio Resultados del ejercicio	0	0	0	44.063.021	215.816.840
Saldo final 31 de Diciembre de 2024	12.000.000	103.993.369	55.760.450	44.063.021	215.816.840

	Capital SOCIAL	Excedentes años anteriores	Superavit por valorización	Resultados del ejercicio	Patrimonio total
Saldo inicial periodo actual (01/01/2025)	12.000.000	148.056.390	55.760.450	0	215.816.840
Revalorizacion por ajustes de NIIF		-148.056.390			-148.056.390
Cambios en el patrimonio Resultados del ejercicio		0	0	69.203.804	136.964.254
Saldo final 31 de Diciembre de 2025	12.000.000	0	55.760.450	69.203.804	136.964.254


PAULA CRISTINA VILLADA TABORDA
CC: 43.842.263
Representante legal



ALEXANDER DAVID VALENCIA
TP- 175844-T
Contador Público



LUIS EDUARDO BETANCUR MARULANDA
TP-152744-T
Revisor Fiscal

Estado de flujo de efectivo 2024-2025

FUNDACION PAULA CRISTINA
NIT.901.258.637-8
ESTADO DE FLUJO DE EFECTIVO COMPARATIVO
AÑO 2024-2025
(Expresados en pesos colombianos)

	Año terminado el 31 de Diciembre de 2024	Año terminado el 31 de Diciembre de 2025
Actividades Operacionales		
Utilidad (perdida) neta del año	44.063.021	69.203.804
Ajustes para conciliar la utilidad (perdida) neta del año y el efectivo neto provisto por actividades Operacionales:		
Depreciación	32.998.241	4.629.662
Inversiones a corto plazo	0	-22.000.000
Deudores	17.409.155	-3.095.000
Otras cuentas por cobrar	0	
Anticipos a proveedores	0	-4.104.000
Anticipo de impuestos	-17.672.000	17.618.600
Inventarios	-15.034.530	108.145.723
Obligaciones financieras	11.847.910	-18.961.345
Honorarios por pagar		
Proveedores nacionales		
Impuestos gravámenes y tasas		
Retenciones de nómina	897.700	-897.700
Obligaciones laborales	5.314.983	3.511.315
Otras cuentas por pagar	14.809.000	51.567.248
Efectivo Proveniente de las operaciones	94.633.480	205.618.307
Actividades de Inversión		
(Aumento) Disminución de cargos diferidos	0	
Adquisición de propiedades, planta y equipo	0	-50.180.637
Efectivo neto utilizado en las actividades de Inversión	0	-50.180.637
Excedentes retenidos/con destinación específica	-1.085.848	0
Revalorización de activos versus NIIF	0	-148.056.390
gastos llevados contra excedentes	-106.887.927	0
Efectivo neto provisto por las actividades de financiación	-107.973.775	-148.056.390
Flujo de efectivo neto	-13.340.295	7.381.280
Efectivo al comienzo del año	17.510.422	4.170.127
Efectivo al final del año	4.170.127	11.551.407


PAULA CRISTINA VILLADA TABORDA
CC: 43.842.263
Representante legal


ALEXÁNDER DAVID VALENCIA
TP- 175844-T
Contador Público

Notas a los Estados Financieros

Notas de carácter general

Nota 1: Naturaleza Jurídica, denominación y objeto social

LA FUNDACION PAULA CRISTINA ESAL, es una Entidad sin ánimo de lucro, identificada con NIT. 901.258.637-8, ubicada en la carrera 52C # 77-31 en el municipio de Itagui (Antioquia), registrada en la Cámara de Comercio del Aburra Sur, bajo la matrícula 900002109, del 22 de febrero de 2019. Es una persona jurídica, Entidad sin ánimo de lucro (ESAL) y de naturaleza civil de acuerdo con las leyes colombianas.

El objeto social principal de la FUNDACION PAULA CRISTINA ESAL, corresponde a las siguientes actividades meritorias: Sensibilizar a los niños y adolescentes en identificación de tipos de abuso sexual y formas de denuncias.

Apoyar y capacitar a padres de familia y profesores en la detección de síntomas de abuso a los menores. Fomentar y llevar a cabo talleres que prevengan los diferentes tipos de abuso y permitan una sana convivencia.

Nota 2: Base de presentación de los Estados Financieros

Periodo contable

La información que se revela en los Estados Financieros pertenece al periodo del 01 de enero al 31 de diciembre del año 2025.

Unidad monetaria

De acuerdo con las disposiciones colombianas la unidad monetaria utilizada por la Fundación Nueva Providencia es el peso colombiano.

Clasificación de Activos y Pasivos

Los activos y pasivos se clasifican según su destinación o su grado de realización o exigibilidad el término de tiempo, en corrientes y no corrientes. Para tal efecto se entiende como activos o pasivos corrientes, aquellas partidas que serán realizables o exigibles en un plazo no mayor a un año, y más allá de este tiempo, no corrientes.

Importancia relativa y materialidad

El reconocimiento y presentación de los hechos económicos se hace de acuerdo con su importancia relativa. Un hecho económico es material cuando por su naturaleza o

cuantía, su conocimiento o desconocimiento, teniendo en cuenta las circunstancias, puede alterar significativamente las decisiones económicas de los usuarios de la información. Los estados financieros desglosan los rubros específicos conforme a las normas legales o aquellos que representan el 5% o más del activo total, del activo corriente, del pasivo total, del pasivo corriente, del capital de trabajo, del patrimonio y de los ingresos, según el caso. Además, se describen montos inferiores cuando se considera que puede contribuir a una mejor interpretación de la información financiera.

Nota 3: Principales políticas y prácticas contables

Políticas Contables Básicas

La Empresa de acuerdo con las normas de contabilidad generalmente aceptadas y demás decretos regulatorios, aplica el sistema de causación; según el cual los hechos económicos son reconocidos en el período en el cual se causan, independientemente de que se hayan recibido o pagado en efectivo o su equivalente.

Los estados financieros adjuntos han sido preparados de los registros contables, mantenidos bajo la norma del costo histórico, siguiendo los principios que rigen la contabilidad pública en Colombia establecidos en el Plan General de Contabilidad Pública de la Contaduría General de la Nación –CGN–, las disposiciones contables emitidas por la Superintendencia de sociedades y la gobernación de Antioquia y otras normas aplicables.

La Contaduría General de la Nación suspendió a partir del 1 de enero de 2002 la aplicación de los ajustes por inflación. Los ajustes por inflación calculados hasta entonces forman parte del costo histórico de los activos.

Para la tenencia, conservación y custodia de los libros de contabilidad y documentos soporte, se aplican las normas relativas a los soportes, comprobantes y libros de contabilidad establecidas por la Contaduría General de la Nación.

Efectivo y Equivalentes de Efectivo

Se considera como efectivo el dinero en caja y bancos y las inversiones temporales de alta liquidez. Las inversiones temporales representan los derechos adquiridos por la Empresa, en virtud del desarrollo de su actividad principal, con la finalidad de mantener la liquidez para cumplir las obligaciones comerciales y legales que la enmarcan.

Inversiones

Renta Fija: Constituido por activos financieros que generan rentabilidad en papeles de renta fija y se adquieren con el propósito principal de generar un beneficio a corto plazo, como consecuencia de las fluctuaciones en su valor. Las inversiones se reconocen por su costo de adquisición, estas devengan un interés durante un periodo determinado el cual afecta el Estado de Resultados.

Instrumentos Financieros

FUNDACION PAULA CRISTINA ESAL, reconocerá un activo o pasivo financiero solo cuando la entidad se convierta en una parte de las cláusulas contractuales del instrumento.

La entidad medirá las cuentas por cobrar inicialmente al precio de la transacción o valor razonable de la contraprestación.

Si el acuerdo constituye una transacción de financiación la empresa medirá el activo financiero por el valor presente de los pagos futuros descontados a una tasa de interés de mercado para un instrumento de deuda similar (interés implícito).

LA FUNDACION PAULA CRISTINA ESAL, considera que todas las ventas realizadas con periodos inferiores a noventa (90) días son equivalentes de efectivo y por lo tanto no contienen un elemento de financiación y no aplicaría el concepto para medición a valor razonable o costo amortizado.

Se dará de baja a la cuenta por cobrar si se expira o se liquidan los derechos contractuales adquiridos, o que FUNDACION PAULA CRISTINA ESAL, transfiera sustancialmente a terceros todos los riesgos y ventajas inherentes de las cuentas por cobrar.

Propiedad, planta y equipo

La entidad registrará como propiedad, planta y equipo, los activos tangibles que se mantienen para uso en la producción de bienes, asimismo se prevé usarlo más de un período contable

La empresa FUNDACION PAULA CRISTINA ESAL, reconocerá a un activo como elemento de la propiedad, planta y equipo si es probable que la entidad obtenga beneficios económicos futuros; además que el costo de dicho activo puede medirse con fiabilidad.

FUNDACION PAULA CRISTINA ESAL, realizará a la fecha sobre la que se informa en el período, una valuación para determinar la existencia de deterioro de valor; si existe, deberá estimar el importe recuperable de la propiedad, planta y equipo valuada.

La compañía considerará los siguientes factores para indicio de la existencia de deterioro de valor:

- El valor del mercado ha disminuido
- Cambios al entorno legal, económico o del mercado en el que ópera
- Tasa de interés del mercado se han incrementado
- Evidencia de obsolescencia y deterioro físico
- Cambios en el uso del activo

- El rendimiento económico del activo se prevé peor de lo esperado

Pasivo

Cuentas y documentos por pagar

La empresa reconocerá una cuenta y documento por pagar cuando se convierte en una parte del contrato y, como consecuencia de ello, tiene la obligación legal de pagarlo.

FUNDACION PAULA CRISTINA ESAL, medirá inicialmente una cuenta y documento por pagar al precio de la transacción incluidos los costos de ella.

Cuenta de Provisiones

La entidad reconocerá una provisión cuando se tenga una obligación a la fecha sobre la que se informa resultado de un suceso pasado, sea probable desprenderse de recursos para liquidar la obligación y el importe de la obligación pueda ser estimado de forma fiable.

FUNDACION PAULA CRISTINA ESAL, reconocerá una provisión como un pasivo en el estado de situación financiera y el importe de la provisión como un gasto en resultados del período contable.

Cuenta de Prestamos

La empresa medirá los préstamos inicialmente al precio de la transacción, es decir, al costo y los demás gastos inherentes a él

Cuando la entidad realice una transacción que sea financiada a una tasa de interés que no es la de mercado, medirá inicialmente el préstamo al valor presente de los pagos futuros descontados a una tasa de interés de mercado, para una transacción de deuda similar.

Patrimonio

Cuenta del capital Social

El capital social está representado por acciones ordinarias de una sola clase. Los costos incrementales directamente atribuibles a la emisión de nuevas acciones u opciones se presentan en el Patrimonio Neto como una deducción, neta de impuestos, de los ingresos obtenidos.

El capital social se reconocerá cuando sean emitidas las acciones y otra parte este obligada a proporcionar efectivo u otros recursos a la entidad a cambio de estas.

Los instrumentos de patrimonio deberán de ser medidos al valor razonable del efectivo u otros recursos recibidos o por recibir, neto de los costos directos de emisión de los instrumentos de patrimonio.

Si se aplaza el pago de las acciones y el valor en el tiempo del dinero es significativo, la medición inicial se realizará sobre la base del valor presente.

La entidad revelará en las notas: el número de acciones autorizadas por la entidad; las acciones emitidas y pagadas totalmente, así como las emitidas pero aún no pagadas en su totalidad; el valor nominal de las acciones, o el hecho de que no tengan valor nominal; una conciliación entre el número de acciones en circulación al principio y al final del período; derechos, privilegios y restricciones correspondientes a cada clase de acciones, incluyendo los que se refieran a las restricciones que afecten a la distribución de dividendos y al reembolso del capital; las acciones cuya emisión está reservada como consecuencia de la existencia de opciones o contratos para la venta de acciones, describiendo las condiciones e importes.

Presentación del estado de resultado integral

FUNDACION PAULA CRISTINA ESAL, podrá mostrar el rendimiento de la empresa mediante la elaboración de:

Un único estado, elaborando el estado de resultado integral, en cuyo caso presentará todas las partidas de ingreso y gasto reconocidas en el periodo.

Dos estados, mediante el estado de resultados y el estado de resultado integral, en cuyo caso el estado de resultados presentará todas las partidas de ingreso y gasto reconocidas en el período excepto las que estén reconocidas en el resultado integral total fuera del resultado, tal y como permite y requiere la NIIF para las PYMES.

Un cambio del enfoque de un único estado al enfoque de dos estados o viceversa es un cambio de política contable.

Ingresos ordinarios

La empresa reconocerá ingreso por actividades ordinarias siempre que sea probable que los beneficios económicos futuros fluyan a la entidad, y que los ingresos ordinarios se pueden medir con fiabilidad.

Los ingresos provenientes de las actividades ordinarias de la entidad se medirán al valor razonable de la contraprestación recibida o por recibir, teniendo en cuenta cualquier importe en concepto de rebajas y descuentos.

Costo de Ventas

La empresa cuando reconozca los costos de transformación deberá incluir la materia prima, mano de obra y costos indirectos de fabricación.

Así mismo la empresa incluirá en los costos de transformación los costos indirectos de producción fijos y variables siempre que cumpla con la definición y que haya incurrido para transformar las materias primas en productos terminados. Se reconocerá el costo venta, en el momento que se realice efectiva una venta de los productos terminados.

Cuenta de gastos

La empresa reconocerá un gasto, cuando surja un decremento en los beneficios económicos futuros en forma de salida o disminuciones del valor de activos o bien el surgimiento de obligaciones, además de que pueda ser medido con fiabilidad.

Los gastos de la entidad se medirán al costo de estos que pueda medirse de forma fiable.

Notas de carácter específico

Nota 1. Activo

	Notas 1	AÑO	AÑO	VARIACIÓN	
		2024	2025	Absoluta	Relativa
ACTIVOS					
Activo Corriente					
Efectivo y equivalentes de efectivo		4.170.127	11.551.407	(7.381.280)	177%
Inversiones a corto plazo (cdt Bancolombia)			22.000.000	(22.000.000)	100%
Cuentas por cobrar		-	3.095.000	(3.095.000)	100%
Anticipos y avances		-	4.104.000	(4.104.000)	100%
Inventario de mercancía		159.439.017	51.293.294	108.145.723	-68%
Anticipo de impuestos		17.672.000	53.400	17.618.600	-100%
Total de Activos corrientes		181.281.144	92.097.101	(89.184.043)	-49%
Activos Fijos					
Flota y equipo de transporte		-	64.288.300	64.288.300	100%
Maquinaria y equipo		15.100.007	15.930.007	830.000	5%
Equipo de oficina		82.224.882	67.287.219	(14.937.663)	-18%
Equipo de computo y comunicación		19.399.100	19.399.100	-	0%
Menos depreciación acumulada		(34.645.115)	(39.274.777)	(4.629.662)	13%
Total de Activos fijos		82.078.874	127.629.849	45.550.975	55,50%
TOTAL DE ACTIVOS		263.360.018	219.726.950	(43.633.068)	-16,57%

Activos corrientes : Los activos de la Entidad comprenden los recursos y derechos controlados que han surgido de sucesos pasados y de los cuales se espera obtener beneficios económicos futuros o potencial de servicio para el desarrollo de los proyectos de salud mental y prevención de violencias. Al corte del 31 de diciembre de 2025, la estructura de los activos se presenta bajo los siguientes conceptos:

1.1 Efectivo y Equivalentes de Efectivo: Representa la liquidez inmediata destinada a la operación de los programas sociales. Se reporta un saldo total de **\$11.551.407**, compuesto por **\$632.500** en Caja General, debidamente auditados mediante arqueos físicos, y **\$10.918.907** en la cuenta de ahorros **Bancolombia No. 279-000038-53**. Este último saldo fue conciliado íntegramente con los extractos bancarios oficiales, garantizando que la información contable sea un fiel reflejo de las disponibilidades existentes.

1.2 Inversiones Financieras (CDT): Como estrategia de sostenibilidad institucional y gestión de excedentes, la Entidad mantiene un **Certificado de Depósito a Término (CDT)** en Bancolombia por valor de **\$22.000.000**. Esta inversión a corto plazo actúa como una reserva técnica y fondo de contingencia para asegurar la ejecución de futuros proyectos en beneficio de la población juvenil.

✓ **Clientes Nacionales :**

13050501 DEUDORES NACIONALES		
13050501	CREDITOS ORBE SAS	455.000,00
13050501	FIRPLAK SA	370.000,00
13050501	IMPRESOS EL DIA S.A.S.	400.000,00
13050501	NUESTRA COCINA ARTESANAL S.A.S.	350.000,00
13050501	SERVICIOS INTEGRALES ID SYSTEM SAS	1.520.000,00
Total para DEUDORES NACIONALES		3.095.000,00

Al cierre del ejercicio, se reconocen derechos de cobro por valor de **\$3.095.000**, derivados del giro ordinario de las actividades de la Entidad. Este saldo se encuentra atomizado entre los siguientes aliados estratégicos: **Servicios Integrales ID System SAS** (\$1.520.000), **Créditos Orbe SAS** (\$455.000), **Impresos El Día S.A.S.** (\$400.000), **Firplak SA** (\$370.000) y **Nuestra Cocina Artesanal S.A.S.** (\$350.000). La administración considera que el 100% de estos saldos son recuperables y no presentan indicios de deterioro.

✓ **Anticipos y Avances**

Se registran **\$4.104.000** correspondientes a recursos entregados de manera anticipada para la ejecución de servicios contratados. Este saldo comprende **\$3.714.000** por concepto de honorarios profesionales a Vanesa Londoño y **\$390.000** a Daniela Vélez para la adecuación de la imagen institucional (aviso exterior) en la sede. Estos valores serán legalizados y trasladados al gasto una vez se reciba el servicio a satisfacción y se emitan los soportes respectivos.

✓ **Inventarios**

En cumplimiento de la Sección 10 y la Sección 13 de la **NIIF para las PYMES**, la Entidad realizó un proceso de saneamiento tributario para reflejar su realidad económica. Al inicio del periodo, la cuenta presentaba un saldo de **\$159.439.017**, que acumulaba donaciones en especie de los últimos cuatro ejercicios. Tras el análisis técnico, se determinó que estos elementos fueron distribuidos a la comunidad en años anteriores sin el debido registro de salida.

Para corregir esta omisión, se realizó un ajuste retroactivo por valor de \$108.145.723 contra el patrimonio (Ganancias Acumuladas), eliminando la sobreestimación del activo y garantizando el principio de Imagen Fiel.

Tras este proceso, el inventario real disponible para la entrega como donación en los diferentes proyectos del año 2026 asciende a **\$51.293.294**.

✓ **Anticipo de impuestos :**

Al cierre del ejercicio 2025, esta cuenta presenta un saldo de **\$53.400**, reflejando una disminución significativa frente a los **\$17.672.000** reportados en el periodo anterior. Esta variación no obedece a un recaudo o compensación ordinaria, sino a un proceso de **reestructuración técnica por corrección de errores de periodos anteriores**, fundamentado en el marco normativo de las NIIF para PYMES.

- **Naturaleza del Error:** Durante el año 2024, se reconoció contablemente un saldo a favor en IVA por valor de **\$17.672.000**. No obstante, tras una revisión detallada de la realidad tributaria de la Entidad, se determinó que dicho valor era improcedente, toda vez que en el año 2024 la Entidad no realizó operaciones gravadas con IVA ni generó impuestos de Industria y Comercio que permitieran el arrastre o compensación de dichos saldos.
- **Tratamiento Contable bajo NIIF:** En estricto cumplimiento de la técnica contable y tributaria, este valor —que debió reconocerse originalmente como un gasto en la vigencia en que se causó— fue objeto de saneamiento. Dado que el error afectó estados financieros de vigencias cerradas, la Entidad procedió a realizar un ajuste retroactivo afectando la cuenta de **Excedentes de Años Anteriores (Patrimonio)**, eliminando así un activo inexistente que sobreestimaba la situación financiera institucional.
- **Efecto Fiscal:** Coherente con este ajuste, la declaración de IVA correspondiente al primer cuatrimestre del año 2025 se presentó sin el arrastre de saldos a favor de periodos previos, normalizando la posición de la Entidad ante la administración tributaria y asegurando que el balance actual refleje únicamente derechos reales y efectivos.

Activos fijos: La entidad posee activos fijos por un valor de \$166.904.626, compuesto por Maquinaria y equipo, equipo de oficina y equipo de cómputo y comunicaciones y un vehículo para poner a disposición de la entidad por un valor de \$64.288.300.

Notas	AÑO	AÑO	VARIACIÓN	
	2024	2025	Abs oluta	Relativa
Activos Fijos				
Flota y equipo de transporte	-	64.288.300	64.288.300	100%
Maquinaria y equipo	15.100.007	15.930.007	830.000	5%
Equipo de oficina	82.224.882	67.287.219	(14.937.663)	-18%
Equipo de computo y comunicación	19.399.100	19.399.100	-	0%
Menos depreciación acumulada	(34.645.115)	(39.274.777)	(4.629.662)	13%
Total de Activos fijos	82.078.874	127.629.849	45.550.975	55,50%

A la fecha de cierre se traía una depreciación acumulada aplicada conforma a la norma establecida por la Dian para el cálculo de esta, la depreciación tiene un valor de

\$39.274.777, el cual hace un efecto de disminuir el valor del activo fijo, entregando un valor final de este de **\$127.629.849**.

Nota 2. Pasivo

	Notas	AÑO	AÑO	VARIACIÓN	
		2024	2025	Absoluta	Relativa
PASIVOS	2				
Pasivo Corriente					
Obligaciones financieras corto plazo		26.521.495	7.560.150	(18.961.345)	-71%
Retenciones y aportes de nomina		897.700	-	(897.700)	100%
Obligaciones laborales		5.314.983	8.826.298	3.511.315	100%
Otras cuentas por pagar		14.809.000	66.376.248	51.567.248	348%
Total de Pasivos corrientes		47.543.178	82.762.696	35.219.518	74%
TOTAL DE PASIVOS		47.543.178	82.762.696	35.219.518	74%

Los pasivos de la Entidad representan las obligaciones financieras, contractuales y legales contraídas en el ejercicio de sus funciones, las cuales requieren la transferencia de recursos en el futuro. Al 31 de diciembre de 2025, el total de pasivos corrientes asciende a **\$82.762.696**, detallados de la siguiente forma:

3.1 Obligaciones Financieras

Corresponden a compromisos adquiridos con entidades del sector financiero para el apalancamiento operativo de los proyectos sociales. Al cierre del periodo, se registra un saldo de **\$7.560.150** representados en un crédito de libre inversión vigente con la **Cooperativa de Ahorro y Crédito Microempresas de Colombia**. Esta obligación se encuentra debidamente amortizada y al día en sus compromisos contractuales.

3.2 Otras Cuentas por Pagar (Financiación de Vehículo)

Bajo este rubro se clasifica la obligación por valor de **\$66.376.248**, correspondiente a la financiación para la adquisición del vehículo operativo de la Entidad. Este pasivo refleja la inversión estratégica en activos fijos necesaria para ampliar el alcance geográfico de los programas de salud mental y atención a familias en el territorio.

3.3 Obligaciones Laborales y Seguridad Social

La Entidad mantiene una política de cumplimiento riguroso de la normativa laboral colombiana para sus tres empleados vinculados de manera directa. Al cierre de 2025, el pasivo laboral se presenta así:

- **Sustento del Pasivo:** El saldo de **\$8.826.298** corresponde a la provisión técnica de prestaciones sociales (cesantías, intereses a las cesantías y vacaciones) causada a la fecha de corte.
- **Gestión de Pagos:** Se aclara que no existen saldos vencidos por salarios o prestaciones de vigencias anteriores; los pagos se han realizado dentro de los términos establecidos por la ley.

- **Aportes de Nómina:** La cuenta de retenciones y aportes de nómina presenta un saldo de \$0 , lo cual indica que las obligaciones por seguridad social y parafiscales fueron debidamente canceladas o no presentan saldos pendientes de pago a la fecha de cierre de los estados financieros.

Nota 3. Patrimonio

	Notas	AÑO	AÑO	VARIACIÓN	
		2024	2025	Absoluta	Relativa
ACTIVOS	1				
PATRIMONIO	3				
Capital Social		12.000.000	12.000.000	-	0%
Superavit por donaciones		55.760.450	55.760.450	-	0%
Utilidades de ejercicios anteriores		103.993.369	-	(103.993.369)	-100%
Utilidad del ejercicio		44.063.021	69.203.804	25.140.783	57%
TOTAL PATRIMONIO		215.816.840	136.964.254	(78.852.586)	-36,54%
TOTAL DE PASIVO + PATRIMONIO		263.360.018	219.726.950	(43.633.068)	-16,57%

El patrimonio de la Entidad representa el valor residual de sus activos una vez deducidos todos sus pasivos. Al 31 de diciembre de 2025, el patrimonio presenta una variación del -36,54% frente al año anterior, situándose en \$136.964.254. Este movimiento no representa una pérdida operativa, sino un proceso estratégico de saneamiento y transparencia contable detallado a continuación:

3.1 Capital Social y Superávit

Capital Social: Se mantiene constante en \$12.000.000, representando los aportes iniciales para la constitución de la Entidad.

Superávit por Donaciones: Registra un saldo de \$55.760.450, correspondiente a recursos recibidos que fortalecen la base patrimonial para el cumplimiento del objeto social.

3.2 Utilidades de Ejercicios Anteriores (Ajustes NIIF)

Esta cuenta presenta un saldo de \$0 al cierre de 2025, debido a la aplicación de la Sección 10 de las NIIF para las PYMES sobre corrección de errores de periodos previos. La Entidad realizó una Re-expresión retroactiva del patrimonio para absorber los siguientes ajustes técnicos:

Saneamiento de Inventarios: Absorción de \$108.145.723 correspondientes a donaciones en especie de los últimos 4 años que fueron entregadas a la comunidad en su momento, pero cuyo egreso no se formalizó contablemente en dichas vigencias.

Depuración de Activos Fiscales: Ajuste de \$17.618.600 derivado de la eliminación de un saldo a favor en IVA e ICA que resultaba improcedente técnicamente para la Entidad en el año 2024.

Estos ajustes permiten que el patrimonio actual inicie el nuevo periodo libre de sobreestimaciones, reflejando exclusivamente los recursos reales con los que cuenta la Entidad para sus proyectos de salud mental y prevención.

3.3 Utilidad del Ejercicio

A pesar de los ajustes contables realizados sobre años anteriores, la Entidad demuestra una gestión operativa robusta y eficiente durante el periodo actual. La Utilidad del Ejercicio 2025 ascendió a \$69.203.804, lo que representa un crecimiento del 57% en comparación con los \$44.063.021 obtenidos en 2024. Este excedente es el resultado directo de la ejecución optimizada de los programas sociales y asegura la viabilidad financiera para la vigencia 2026.

Nota 4. Ingresos

Ingresos operacionales

INGRESOS	Notas	AÑO		VARIACION	
		2024	2025	Absoluta	Relativa
INGRESOS OPERACIONALES	4	295.852.700	328.877.884	33.025.184	11%
DEVOLUCIONES		(4.900.000)	(985.000)	3.915.000	-80%
INGRESOS NETOS		290.952.700	327.892.884	36.940.184	13%

DESCRIPCIÓN	TOTAL	PART %
INGRESOS		
ACTIVIDADES DE CONSULTORIA (EDUCACION Y CAPACITACIÓN)	19.122.000	5,82%
DEVOLUCION EN FACTURACION	(985.000)	-0,30%
TOTAL ACTIVIDAD COMERCIAL CONSULTORIA	18.137.000	5,52%
INGRESOS POR DONACIONES		
DONACIONES PARA PROYECTOS VARIOS	182.524.884	55,59%
DONACIONES PROYECTO SALUD MENTAL PARA TODOS	93.731.000	28,55%
DONACIONES PLAN PADRINO	33.500.000	10,20%
TOTAL DONACIONES	309.755.884	94,34%
TOTAL DE INGRESOS OPERACIONALES	327.892.884	99,86%
INGRESOS NO OPERACIONALES		
INTERESES FINANCIEROS	5.510	0,00%
REINTEGRO DE COSTOS Y GASTOS	311.113	0,09%
VENTA DE ACTIVOS	130.000	0,04%
TOTAL INGRESOS NO OPERACIONALES	446.623	0,14%
TOTAL DE INGRESOS	328.339.507	100,00%

Al corte del 31 de diciembre de 2025, la Fundación registró ingresos netos por valor de \$327.892.884, lo que representa un crecimiento del 12,7% (aproximado al 13% en cuadros analíticos) frente a los \$290.952.700 obtenidos en el periodo 2024.

Revelaciones sobre la Operación:

Fuentes de Financiación: El 94,34% de los ingresos del periodo actual provienen de donaciones. El rubro de mayor impacto es "Donaciones para Proyectos" con un 55,59% de participación (\$182.524.884), seguido por el proyecto de Atención Psicológica "Salud mental para todos" con un 28,55% (\$93.731.000). Esto ratifica el cumplimiento del objeto social y la confianza de los donantes en los programas ejecutados.

Actividad Comercial: Los ingresos por servicios de consultoría, educación y capacitación ascendieron a \$18.137.000 netos, representando el 5,52% del total de la operación.

Eficiencia en la Gestión de Facturación: Se destaca una gestión administrativa eficiente reflejada en la disminución de las devoluciones, las cuales pasaron de representar el 1,65% de los ingresos brutos en 2024 a tan solo el 0,30% en 2025. Esta reducción del 79,9% en notas crédito por devoluciones contribuyó positivamente a la liquidez de la entidad.

Crecimiento Sostenido: El aumento neto de \$36.940.184 en la captación de recursos demuestra un fortalecimiento de la estructura financiera de la Fundación, permitiendo la continuidad de sus programas misionales (Plan Padrino, salud mental para todos y Atención Especializada en prevención de violencias)

Nota 5. Gastos Operacionales

5.1. Gastos de Administracion

La Fundación Paula Cristina ha logrado una optimización sustancial de su estructura de soporte durante el periodo 2025. Al cierre del ejercicio, los gastos administrativos registraron una disminución del 42% en comparación con el año 2024, lo que permite que hoy representen únicamente el 4,66% de la ejecución total de la entidad.

El comportamiento comparativo de este rubro se detalla a continuación:

	Notas	AÑO	AÑO	VARIACION	
GASTOS OPERACIONALES	5				
Gastos de Administración		21.269.169	12.260.970	(9.008.199)	-42%

Análisis de la Gestión Administrativa

GASTOS ADMINISTRATIVOS		
NOMINA Y HONORARIOS	8.790.113	3,29%
REVISORIA FISCAL	31.500	0,01%
ASESORIA JURIDICA	0	0,00%
ASESORIA FINANCIERA	310.428	0,12%
ASESORIA TECNICA	164.138	0,06%
IMPUESTOS	296.294	0,11%
ARRENDAMIENTOS	1.204.324	0,45%
ASEO Y VIGILANCIA	169.200	0,06%
PROCESAMIENTO ELECTRONICO DE DATOS	23.751	0,01%
ACUEDUCTO Y ALCANTARILLADO	0	0,00%
ENERGIA ELECTRICA	39.541	0,01%
TELEFONIA	38.204	0,01%
GAS	0	0,00%
PROPAGANDA Y PUBLICIDAD	88.821	0,03%
GASTOS LEGALES	89.114	0,03%
MANTENIMIENTO Y REPARACIONES	296.161	0,11%
DEPRECIACIONES	492.239	0,18%
GASTOS DE REPRESENTACION	108.775	0,04%
ELEMENTOS DE ASESO Y CAFETERIA	60.153	0,02%
TAXIS Y BUSES	27.540	0,01%
TOTAL GASTOS ADMINISTRATIVOS	12.260.970	4,58%

Reducción de Costos Fijos: La disminución absoluta de \$9.008.199 evidencia una política de austeridad y control de gastos operativos. Esta liberación de recursos es fundamental para una ESAL, ya que aumenta la capacidad de inversión en los programas misionales.

Eficiencia Operativa (Indicador 4,58%): Mientras que en 2024 la administración tenía un peso mayor en la estructura, para el 2025 se consolida un indicador de eficiencia donde menos de 5 centavos de cada peso ejecutado se destinan a la administración.

Sostenibilidad: Esta tendencia a la baja en el gasto administrativo, en un contexto donde los ingresos de la Fundación crecieron (13%), demuestra una economía de escala positiva: la entidad está captando más recursos pero gastando menos en su funcionamiento interno.

5.1. Costo de la venta (formación en educación)

Al cierre del periodo 2025, el costo asociado a la ejecución de las actividades de formación y educación totalizó \$13.623.300. Este rubro representa el 5,09% de la ejecución total de la Fundación, manteniendo una correlación directa con los ingresos generados por este concepto.

La composición detallada de estos costos se presenta a continuación

COSTO DE LA VENTA ACTIVIDAD COMERCIAL		
EDUCACION Y CAPACITACION		
NOMINA Y HONORARIOS	9.766.793	3,65%
OTROS COSTOS RELACIONADOS	3.856.507	1,44%
TOTAL COSTO DE LA ACTIVIDAD COMERCIAL	13.623.300	5,09%

Análisis de la Estructura de Costos:

Componente Humano: El rubro de mayor peso dentro de este costo es Nómina y Honorarios con un 3,65%. Estos recursos corresponden al pago del personal especializado (docentes, capacitadores o consultores) encargados de la prestación directa del servicio educativo.

Costos Operativos Relacionados: El 1,44% restante (\$3.856.507) se atribuye a los insumos y apoyos logísticos necesarios para el desarrollo de las actividades de formación.

Relación con el Ingreso Bruto: Considerando que el ingreso por esta actividad fue de \$18.137.000 (según Nota 4), el costo de venta representa el 75,1% del ingreso

generado por la actividad comercial. Esto deja un margen bruto del 24,9% que contribuye al sostenimiento institucional, demostrando que la actividad de educación no solo es misional, sino financieramente viable.

Eficiencia Comparativa: Al igual que en los gastos administrativos, se observa una política de control que permitió ejecutar estas actividades con una estructura de costos optimizada.

En el cuadro siguiente se pueden observar los costos de inversión social de cada uno de los proyectos principales de la entidad, en total se invirtieron en los proyectos sociales un total de \$249.631.057, lo que equivale a un porcentaje de 80,06% del total del gasto de la entidad.

En el año 2025, se llevaron gastos contra excedentes según lo ordenado por la junta directiva en Asamblea ordinaria por un valor de \$22.238.667, lo que significó que contablemente el gasto en inversión social quedara en \$227.392.390.

Nota 6. Gastos inversión social

Al cierre del ejercicio 2025, la inversión destinada directamente a los proyectos sociales de la Fundación ascendió a \$230.900.365, lo que representa un crecimiento del 14% frente a los \$203.112.824 ejecutados en el año 2024

A continuación, se presenta la variación comparativa de la inversión directa:

	Notas	AÑO	AÑO	VARIACION	
GASTOS EN INVERSION SOCIAL	6				
Inversion del proyecto social		203.112.824	230.900.365	27.787.541	14%
TOTAL DE INVERSION SOCIAL AÑO		203.112.824	230.900.365	27.787.541	14%

6.1 Análisis Misional :

6.1.1. Crecimiento Sostenido del Impacto Social: Durante el año 2025, la Fundación logró elevar su inversión directa en proyectos sociales a \$230.900.365, lo que representa un incremento del 14% en comparación con los \$203.112.824 ejecutados en el año 2024. Este aumento de \$27.787.541 en la ejecución de campo es un indicador tangible de que la entidad ha logrado ampliar su capacidad de atención y respuesta hacia sus beneficiarios.

6.1.2. Optimización y Calidad del Gasto: Es importante resaltar que, mientras los ingresos netos crecieron un 13%, la inversión social lo hizo en un 14%. Esto demuestra una eficiencia administrativa : la Fundación no solo trasladó la totalidad de los nuevos recursos captados a sus programas misionales, sino que también logró capturar ahorros de la estructura administrativa para reinvertirlos en el objeto social.

6.1.3 Eficiencia Operativa (Indicador 90/10): La estructura de egresos de la Fundación se ha consolidado bajo un modelo de eficiencia. Actualmente, de cada peso

ejecutado por la entidad, aproximadamente 90 centavos se destinan directamente a la inversión social, dejando solo un margen mínimo para los gastos de soporte. Este es un estándar de transparencia y compromiso que fortalece la confianza de nuestros donantes y aliados estratégicos.

6.2 Análisis detallado de la inversión social 2026

La ejecución de la inversión social de la Fundación en el periodo 2025 se estructura en dos grandes componentes: el soporte técnico transversal y la ejecución directa por proyectos. Esta metodología asegura que cada programa cuente con el respaldo administrativo y operativo necesario para su éxito.

Costo Técnico Operativo Transversal: Para garantizar la operatividad de los programas, la Fundación destinó \$31.237.710 (12,05% del total del gasto) a rubros que impactan de manera transversal a todos los proyectos.

Infraestructura y Logística: Se destacan los Arrendamientos (\$10.838.918), Depreciaciones (\$4.430.153) y Mantenimiento (\$2.665.449), esenciales para contar con espacios adecuados de atención.

Soporte Profesional: Incluye asesorías financieras, técnicas y cumplimiento legal/tributario que brindan seguridad jurídica y financiera a la ejecución misional.

6.2.1. Ejecución Directa por Proyectos

La inversión en campo se distribuyó en seis ejes estratégicos, sumando una ejecución directa de \$199.662.655. El resumen de inversión por proyecto es el siguiente

Proyecto Social	Valor Inversión	Participación %
Semillitas de Sueños	\$60.582.472	23,38%
Salud Mental para Todos	\$56.675.755	21,87%
Escuela de Familias	\$27.849.538	10,75%
Rodrigo Arroyave	\$21.821.956	8,42%
Líderes con Propósito	\$16.938.560	6,54%
Prevención de Violencias	\$15.794.374	6,10%
Costo Técnico Operativo (Transversal)	\$31.237.710	12,05%
VALOR REAL INVERSIÓN SOCIAL	\$230.900.365	89,11%

Conclusiones de la Ejecución

- ✓ **Enfoque en Primera Infancia y Salud Mental:** Los proyectos "Semillitas de Sueños" y "Salud Mental para Todos" concentran el 45,25% de la inversión total, demostrando ser los pilares de impacto de la Fundación en la comunidad.
- ✓ **Eficiencia del Costo Técnico:** El costo transversal de operación se mantiene en un nivel óptimo (12,05%), lo que permite que el 77% de los recursos totales de la Fundación lleguen de forma líquida y directa a los beneficiarios a través de nóminas profesionales y costos específicos de cada proyecto.

- ✓ **Transparencia Contable:** El valor contable de la inversión social coincide plenamente con el valor real ejecutado (\$230.900.365), lo que certifica la ausencia de excedentes llevados indebidamente contra el gasto y garantiza la transparencia en el reporte de la entidad ante sus donantes.

Nota 7. Otros ingresos

Al cierre del ejercicio 2025, la Fundación registró un total de \$446.623 por concepto de otros ingresos, lo que representa una disminución del 89% en comparación con los \$4.135.228 obtenidos en el año 2024.

El detalle comparativo de estos recursos es el siguiente:

	Notas	AÑO	AÑO	VARIACION	
OTROS INGRESOS	7				
Financieros		7.087	5.510	(1.577)	-22%
Recuperaciones		4.128.141	441.113	(3.687.028)	-89%
TOTAL DE OTROS INGRESOS		4.135.228	446.623	(3.688.605)	-89%

Análisis de los Ingresos No Operacionales

Ingresos Financieros: Corresponden a los rendimientos generados por el manejo de los recursos en cuentas bancarias y depósitos de bajo riesgo. Se observa una disminución del 22%, coherente con los movimientos de flujo de caja para la ejecución de proyectos durante el periodo.

Recuperaciones: Este rubro, que en 2024 representó la partida más significativa de los ingresos no operacionales, tuvo una reducción drástica del 89%. Esta variación se explica por la naturaleza extraordinaria de las recuperaciones (como reembolsos de seguros, incapacidades o reintegros de años anteriores), los cuales no son recurrentes ni forman parte de la operación habitual de la entidad.

Impacto en el Resultado: La disminución de estos ingresos no afecta la operatividad misional de la Fundación, ya que el sostenimiento institucional se basa en las donaciones y actividades de formación, las cuales mostraron un comportamiento positivo en las notas anteriores.

Nota 7. Otros gastos

	Notas	AÑO	AÑO	VARIACION	
Financieros		3.010.500	2.351.068	(659.432)	-22%
TOTAL OTROS GASTOS		3.010.500	2.351.068	(659.432)	-22%

En el año 2025, se tuvieron otros gastos financieros por un valor de \$2.351.068, por concepto de gastos bancarios, comisiones y 4 x mil.

Nota 9. Excedentes

Al cierre del ejercicio 2025, la Fundación Paula Cristina obtuvo un excedente neto de \$69.203.804, lo que representa un crecimiento del 57% respecto a los \$44.063.025 reportados en el periodo anterior.

	Notas	AÑO	AÑO	VARIACION	
RESULTADO DEL EJERCICIO	9	44.063.025	69.203.804	25.140.779	57%

Conclusión de los estados de resultados

Fortalecimiento del Patrimonio Social: El incremento de \$25.140.779 en el excedente permite a la entidad fortalecer sus reservas para garantizar la continuidad de sus programas misionales en periodos futuros, cumpliendo con el principio de sostenibilidad financiera para entidades sin ánimo de lucro.

Eficiencia en el Margen: El crecimiento del excedente (57%) superó con amplitud el crecimiento de los ingresos netos (13%). Este comportamiento se atribuye directamente a la optimización de los gastos administrativos y de formación, los cuales disminuyeron en un 42%, permitiendo que una mayor proporción de los ingresos se convirtiera en remanente neto.

Reinversión y Cumplimiento: Bajo la normativa vigente para ESAL, este excedente está destinado a ser reinvertido en el objeto social de la Fundación. Las cifras demuestran que la entidad posee la solidez necesaria para apalancar sus propios proyectos sin depender exclusivamente de recursos externos extraordinarios.

Atentamente



ALEXANDER DAVID VALENCIA
TP 175844-T
Contador Público

Certificación de Estados Financieros

Medellín, marzo 10 de 2026

CERTIFICACION DE ESTADOS FINANCIEROS

Los suscritos Representante legal PAULA CRISTINA VILLADA TABORDA y el Revisor Fiscal LUIS EDUARDO BETANCUR MARULANDA, de la FUNDACION PAULA CRISTINA con NIT. 901.258.637-8.

CERTIFICAMOS

- Que hemos preparado bajo nuestra responsabilidad los siguientes Estados Financieros: Estado de Situación Financiera, Estado Integral de Resultados, Estado de Cambios en el Patrimonio, Estado de Flujo de Efectivo, junto con las notas explicativas con corte a diciembre 31 de 2021, de acuerdo con la normatividad legal aplicable como son entre otras la Ley 222 de 1.995 y el marco técnico aplicable de NIIF para pymes de las compañías clasificadas en el grupo 2 de acuerdo a la ley 1314 de 2009, Por la cual se regulan los Principios y Normas de Contabilidad e Información Financiera y de Aseguramiento de la Información aplicados en Colombia.
- Que los hechos económicos que afectan la Entidad sin ánimo de lucro han sido correctamente clasificados, descritos y revelados y están contenidos en las notas de los Estados Financieros con corte a diciembre 31 de 2025, por lo que se certifica que las cifras incluidas son fielmente tomadas de los registros contables (Libros oficiales y libros auxiliares del software contable Word office) y están debidamente soportados.
- Que los demás hechos económicos realizados, fueron reconocidos en su integridad bajo las normas internacionales de información financiera aplicables al Grupo 2 en cumplimiento del Decreto 3022 del 2013 y los Decretos 2420 y 2496 de 2015.
- Que no hemos tenido conocimiento de irregularidades que involucren a miembros de la administración o empleados que puedan afectar la situación económica de la compañía.

Se expide la presente certificación en Medellín a los 10 días del mes de enero del año 2026, en cumplimiento del artículo 37 de la ley 222 de 1995

**PAULA CRISTINA VILLADA TABORDA
MARULANDA
CC: 43.842.263
Representante legal**

**LUIS EDUARDO BETANCUR
TP-152744-T
Revisor Fiscal**